

**MUSEUM FÜR
KONKRETE KUNST**
INGOLSTADT

Modulare Konkrete Skulptur Nr. 03


- Drucken Sie diese Vorlage ein oder mehrmals auf normales 80g Papier aus.
- Schneiden Sie die 30 Sechsecke aus.
- Diese können Sie beliebig aneinander, übereinander, nebeneinander legen oder kleben. So entsteht Ihre individuelle Modulare Konkrete Skulptur Nr. 03




BAUANLEITUNG Modulare Konkrete Skulptur Nr. 03

Aus 30 gleichen Sechsecken entsteht eine Skulptur. Die Formen können beliebig miteinander kombiniert werden. Sie können mehr als 30 Formen verwenden, indem Sie die Vorlage mehrmals ausdrucken.


- Drucken Sie die Bastelbogen Vorlage ein oder mehrmals auf normales 80g Papier aus. Schneiden Sie die 30 gleichen Sechsecke aus.



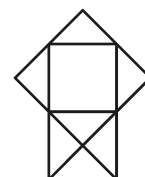
- Sie können die Formen beliebig aneinander, übereinander und nebeneinander legen oder kleben.



- So entstehen interessante, scheinbar dreidimensionale Figuren.
Ihre individuelle Modulare Konkrete Skulptur Nr. 03



(Beispiel Skulptur Nr. 03 aus 16 gleichen Formen)



MUSEUM FÜR
KONKRETE KUNST
INGOLSTADT